

¿Tengo mucho que aprender?

Formación a tu medida

Si sólo quieres producir documentos sencillos, con imágenes y tablas pero sin filigranas técnicas o estéticas, no tienes nada que aprender. Las tareas básicas se hacen en Openoffice de una manera muy similar a Microsoft Office.

Si quieres aprender algo más, puedes hacer los cursos que el CNICE imparte sobre la suite. En concreto tiene uno de introducción (en www.mentor.mec.es/#), otro sobre el procesador de textos Writer ("Procesador de textos"), otro sobre el creador de presentaciones Impress ("Diseño de presentaciones en la enseñanza") y dos sobre la hoja de cálculo Calc ("Hoja de cálculo en la enseñanza" y "Hoja de cálculo en la enseñanza de las ciencias"). Son cursos a distancia, gratuitos y oficiales. Puedes informarte en www.formacion.cnice.mec.es. Además, puedes obtener ayuda pulsando "Ayuda" en el menú de cualquier aplicación o en www.es.openoffice.org/servlets/ProjectDocumentList.

¿Y si en el ordenador que voy a utilizar no hay Openoffice? No hay problema. Puedes guardar tus documentos Openoffice en el formato de Microsoft Office o en muchos otros.

Además, hay una versión portátil del programa que ocupa sólo 80 Mb (150 descomprimida). Puedes llevarla en tu memoria USB y utilizar Openoffice en cualquier ordenador con Windows XP sin necesidad de instalarlo.



hecho en ubuntu

Utilizando los programas Scribus, de composición, y El Gimp, de retoque.



IES Rosa Chacel
Colmenar Viejo

C/ Huertas, 68
Colmenar Viejo
28770 Madrid

Tel.: 91-846-48-01
director@iesrosachacel.com

Folleto
2

Programas libres en el Rosa Chacel



Openoffice en el IES Rosa Chacel

Disfruta de la libertad



Writer. *Todo lo que necesitas para editar textos: tablas, graficos, numeraciones, diccionarios, sinónimos, etc. Lee los documentos de Word y puede modificarlos.*



Impress. *Presentaciones vistosas en poco tiempo: animaciones, superposiciones, plantillas, fondos. Puede trabajar con documentos Powerpoint.*



Calc. *La hoja de cálculo de la suite. No la hemos probado, pero puede trabajar con documentos Excel.*

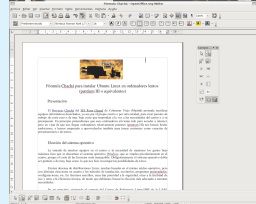


Base. *Para hacer bases de datos. Tampoco la hemos probado, pero puede trabajar con documentos Access.*

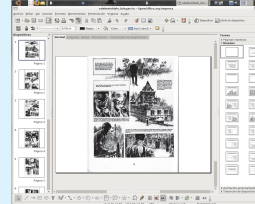


Draw. *Para dibujos. Son más potentes El Gimp o Inkscape y más sencillos Paint (en Windows) o Gpaint (en Ubuntu-Linux).*

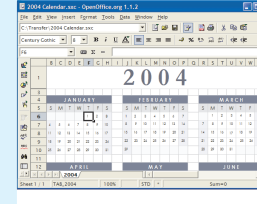
Writer



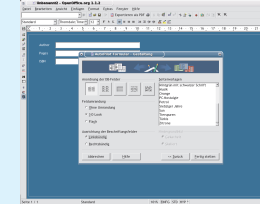
Impress



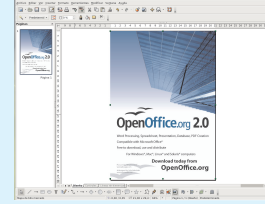
Calc



Base



Draw



¿Por qué utilizar Openoffice ahora en el IES Rosa Chacel?

Vale para todos los sistemas.

Openoffice tiene las mismas funciones, el mismo aspecto e idéntico formato tanto en Windows como en Linux (también en Mac, BSD o Solaris), lo que permite emprender el trabajo en un sistema operativo y continuarlo en otro sin ninguna pérdida de formato.

Todo será exactamente igual independientemente del sistema operativo utilizado.

Es compatible con MS Office.

Todos tenemos documentos de Microsoft Office y no queremos perderlos. Para seguir trabajando con ellos sólo hay que abrirlos con Openoffice. Abrimos, trabajamos, imprimimos y guardamos. Serán muy pocos los casos en los que perdamos parte del formato (algunos formularios y cuadros de texto), y nunca perderemos información.

Si queremos compartir nuestros documentos Openoffice con un usuario de Microsoft Office, sólo debemos utilizar la función "Guardar como" y elegir el formato de Microsoft.

Es libre y totalmente gratuito.

Aunque resulte raro, el elemento más caro de un puesto informático no suele ser el propio ordenador, sino el sistema operativo y los programas instalados. Linux y Openoffice, junto con otros programas libres y gratuitos, suponen un ahorro radical en los gastos en informática tanto en casa como en el trabajo.

¿Se te ocurre algo que hacer con el dinero que no sea comprar licencias de programas?

